

KALKULATOR-LEITFADEN

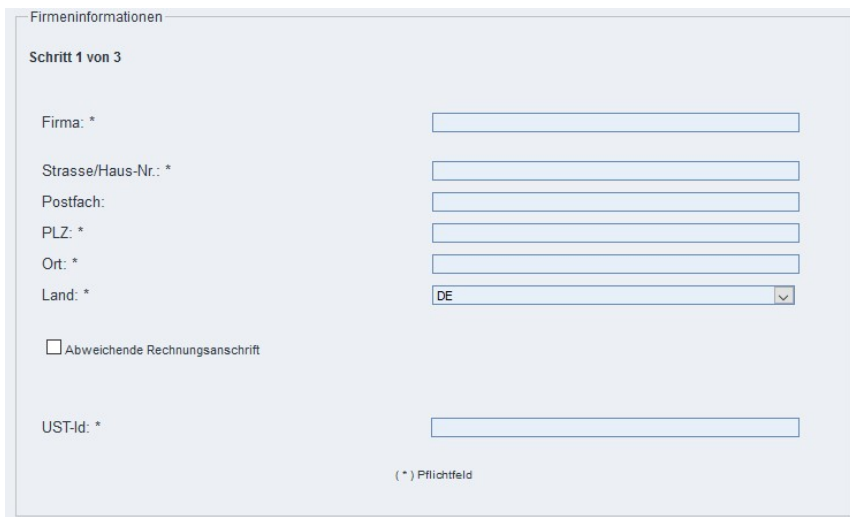
Sie sind Neukunde und möchten sich registrieren? Kein Problem...

In der nachfolgenden Kurzübersicht erhalten Sie alle notwendigen Informationen für eine Registrierung in unserem Kalkulator. Selbstverständlich erreichen Sie uns aber auch persönlich und wir unterstützen Sie gerne bei der Registrierung.

Rufen Sie uns dazu einfach unter der Telefonnummer: +49-212-2337390 an oder schreiben Sie uns eine E-Mail an: info@blechcon.de.

1. Registrierung / Anmeldung

Über die Startseite <https://kalkulator.blechcon.de> erreichen Sie unseren Kalkulator, für dessen Nutzung Sie sich einmalig registrieren müssen.



Firmeninformationen

Schritt 1 von 3

Firma: *

Strasse/Haus-Nr.: *

Postfach:

PLZ: *

Ort: *

Land: *

Abweichende Rechnungsanschrift

UST-Id: *

(*) Pflichtfeld

Die Daten werden verschlüsselt an unser System übertragen und nach erfolgreicher Validierung erhalten Sie eine E-Mail mit entsprechender Bestätigung der Freischaltung. Von nun an stehen Ihnen alle Funktionen des Kalkulators zur Verfügung und Sie können sich über die Startseite <https://kalkulator.blechcon.de> anmelden.



blechcon

2. Datei-Upload

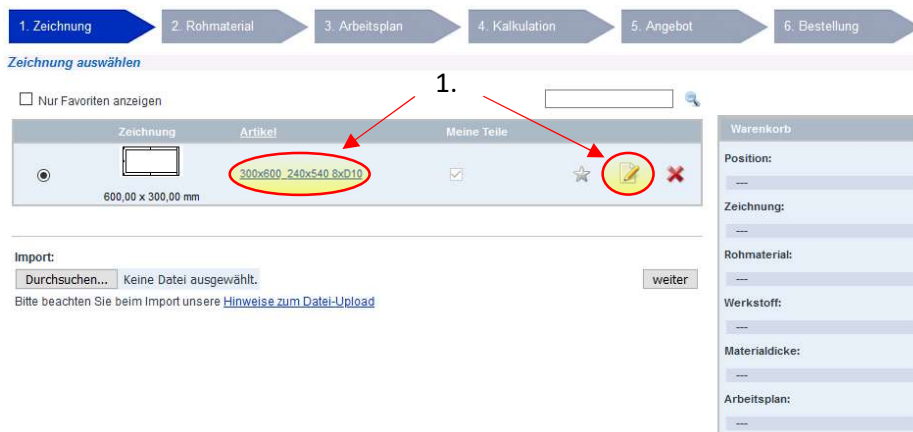
Nach erfolgreicher Anmeldung gelangen Sie auf die Startseite. Hier können Sie im Menübaum links zwischen „Einfache Kalkulation“ (nur ein Teil wird kalkuliert!) sowie „Schnellkalkulation“ (mehrere Teile können in einer Anfrage kalkuliert werden!) auswählen. Nach entsprechender Auswahl können die zu kalkulierenden Teile dann über den Button „Durchsuchen“ aus ihrem Dateisystem hochgeladen werden:



Bitte beachten Sie hierbei die Anforderungen an die zu verarbeitenden Dateiformate:

- Dateiformat: DXF, DWG oder STEP
- Tafelformat: 3.000 mm x 1.500 mm (X-Richtung x Y-Richtung)
- Zeichnungen müssen in der Anlage dem Tafelformat entsprechen
- Nur ein Teil pro Zeichnung
- Dateianlage im Maßstab 1:1
- Keine Zusatzinformationen wie Hinweistexte, etc.
- Geschlossene Konturen
- Max. Durchmesser für Ausschnitte: 0,7 x Blechstärke in mm

Sie haben die Möglichkeit, die hochgeladenen Dateien im Hinblick auf zusätzliche Notizen, Zeichnungsnummern oder Bezeichnungen zu ergänzen sowie eine Drehbarkeit der Teile zu definieren. Die Auswahl erfolgt über die Artikelbezeichnung oder das Symbol „Bearbeiten“ (1.+2.!)



1.

Artikelstamm

Artikelname: 300x600_2_4x540 8xD10

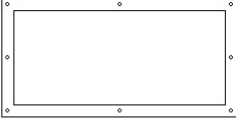
Zeichnungs-Nr.: **Zusätzliche Angabe**

Bezeichnung: 300x600_240x540 8xD10

Notiz: **Oberfläche darf keine Kratzer aufweisen, da Sichtteil!**

Teil drehbar: **Bellebig**

Drehinkrement: 90



600,00 x 300,00 mm

zurück speichern

2.

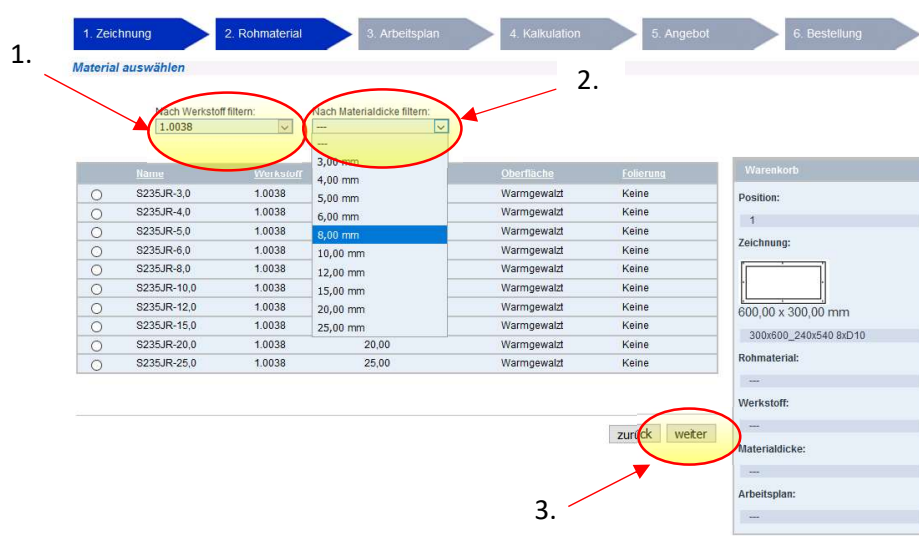
In den Feldern 1. sind individuelle Ergänzungen und Informationen für die zu fertigen Teile möglich, welche beim Bearbeiten zu beachten sind. Sollten durch ihre Anforderungen hieraus Mehrkosten entstehen, werden wir Sie natürlich vorab informieren.

Die Teiledrehbarkeit in Punkt 2. kann definiert werden. Bitte beachten Sie, dass die Anlage der Teile dem Tafelformat 3000mm x 1500 mm entsprechen muss. Sollte die Zeichnung an einer Seite über den Tafelrand hinausragen, so muss dieses Teil an dieser Stelle gedreht werden da ansonsten eine Schachtelung **nicht** möglich ist!

Sollten Sie bei der Anlage der Dateien bzw. dem Handling im Onlinekalkulator Fragen haben oder Probleme beim Upload auftreten stehen wir Ihnen jederzeit gerne unter der Tel. +49-212-2337390 oder per E-Mail info@blechcon.de zur Verfügung.

3. Auswahl Material- und Arbeitsplan

In unserem Kalkulator bieten wir Ihnen eine umfangreiche Materialauswahl unterschiedlicher Werkstoffe wie Normalstahl, Edelstahl und Aluminium. Sollte Sie dennoch ein Material oder Ausführung vermissen, sprechen Sie uns bitte einfach direkt an. Wir unterbreiten Ihnen dann gerne ein unverbindliches Angebot unter Berücksichtigung Ihrer Materialanforderungen.



1. **Nach Werkstoff filtern:** 1.0038

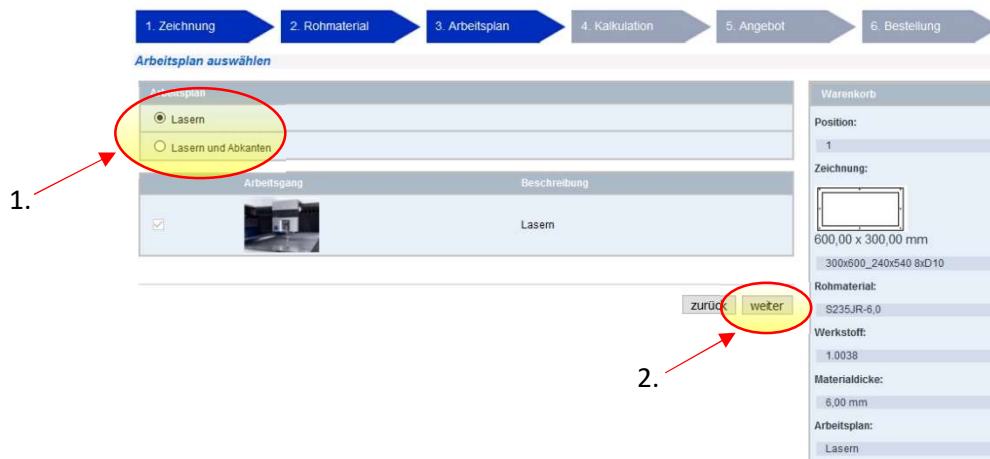
2. **Nach Materialdicke filtern:** 8,00 mm

Name	Werkstoff	Materialdicke	Oberfläche	Folierung
<input type="radio"/> S235JR-3,0	1.0038	3,00 mm	Warmgewalzt	Keine
<input type="radio"/> S235JR-4,0	1.0038	4,00 mm	Warmgewalzt	Keine
<input type="radio"/> S235JR-5,0	1.0038	5,00 mm	Warmgewalzt	Keine
<input type="radio"/> S235JR-6,0	1.0038	6,00 mm	Warmgewalzt	Keine
<input type="radio"/> S235JR-8,0	1.0038	8,00 mm	Warmgewalzt	Keine
<input type="radio"/> S235JR-10,0	1.0038	10,00 mm	Warmgewalzt	Keine
<input type="radio"/> S235JR-12,0	1.0038	12,00 mm	Warmgewalzt	Keine
<input type="radio"/> S235JR-15,0	1.0038	15,00 mm	Warmgewalzt	Keine
<input type="radio"/> S235JR-20,0	1.0038	20,00 mm	Warmgewalzt	Keine
<input type="radio"/> S235JR-25,0	1.0038	25,00 mm	Warmgewalzt	Keine

3. **zurück** **weiter**

Werkstoffe und Materialdicken können vorausgewählt werden (1.+2.) um Ihnen eine zielgerichtete Einschränkung ihrer in Frage kommenden Materialien zu ermöglichen. Bitte beachten Sie, dass wir standardmäßig von einem Tafelformat von 3.000 x 1.500 mm (Großformat) ausgehen! Sollten Sie Fragen zu den Materialbezeichnungen haben, stehen wir Ihnen natürlich gerne jederzeit zur Verfügung!

Nach bestätigter Materialauswahl (3.) muss noch die Bearbeitung festgelegt werden. Wir bieten Ihnen die Möglichkeit des reinen Laserschnitts sowie optional die weitergehende Bearbeitung von Kantenteilen (ACHTUNG: STEP-Dateiformat vorausgesetzt!):



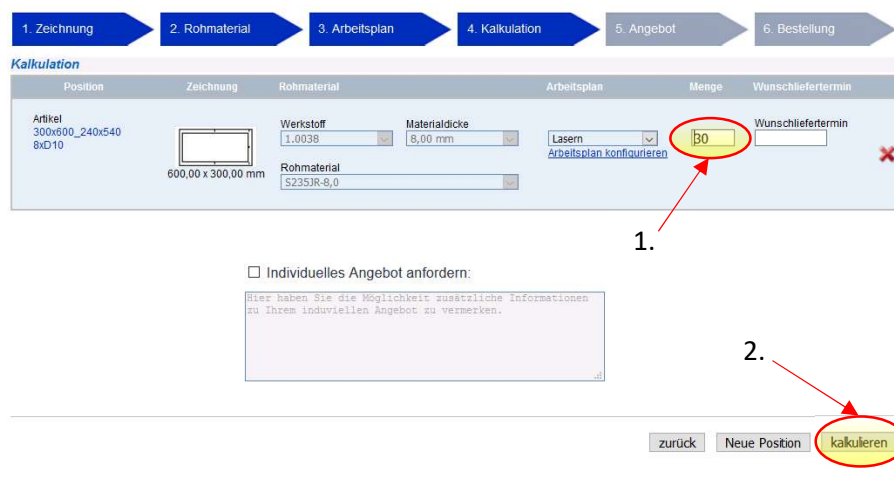
1. **Lasern** (selected)

Arbeitsgang	Beschreibung
<input checked="" type="checkbox"/>	Lasern

2. **zurück** **weiter**

4. Angebotskalkulation und Auftragserteilung

Der Kalkulator bietet Ihnen die Möglichkeit einer automatischen Berechnung Ihrer ausgewählten Teile und Materialien. Nach Eingabe der gewünschten Menge (1.) erhalten Sie umgehend alle Kosten zur Fertigstellung dieses Auftrages. Bitte beachten Sie, dass wir bei einer Angebotserstellung sowie Beauftragung über unseren Onlinekalkulator eine **Mindestauftragswert von 150,- EUR** zu Grunde legen. Die standardmäßige Lieferzeit beträgt 10 Tage, darüber hinaus gehende Wunschliefertermine können selbstverständlich berücksichtigt werden:

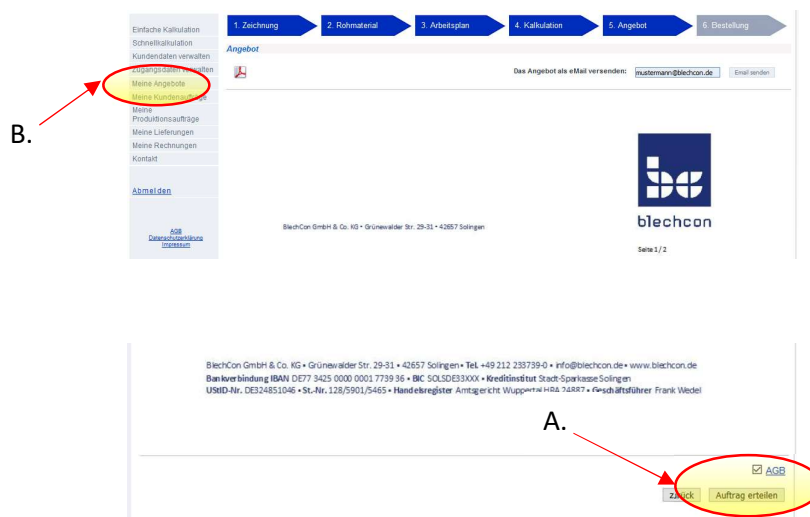


1.

2.

Kosten für den Transport berechnet der Kalkulator bis zu einem Gesamtgewicht von 250 kg innerhalb Deutschlands automatisch, bei größeren Aufträgen und Mengen berechnen wir die Transportkosten individuell und auf Ihre individuellen Bedürfnisse hin angepasst.


Sofern Ihnen unser Angebot zusagt kann dieses direkt im Anschluss über den Button „Auftrag erteilen“ (A.) beauftragt werden oder Sie rufen das Angebot zu einem späteren Zeitpunkt über den Menüpunkt „Meine Angebote“ (B.) erneut auf.



B.

A.

Nach Beauftragung erhalten Sie automatisch eine Zusammenfassung Ihrer Bestellung per Email, welche wir nach Prüfung aller Positionen mittels separat zugesandter Auftragsbestätigung zusagen.



blechcon